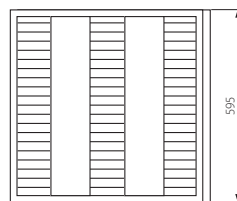




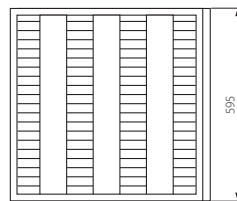
GRAF 314 PT-EVG



GRAF 414 PT-EVG

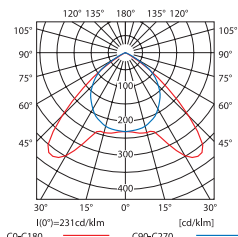


GRAF 314 PT-EVG



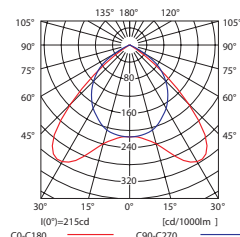
GRAF 414 PT-EVG

krzywa rozsyłu światłości /
curve of intensity distribution
 $\eta = 65\%$



GRAF 314 PT-EVG

krzywa rozsyłu światłości /
curve of intensity distribution
 $\eta = 58\%$



GRAF 414 PT-EVG

- ▶ obudowa: blacha stalowa / odbłyśnik: aluminium
- ▶ casing: steel sheet / reflector: aluminum

Kanlux					
GRAF 314 PT-EVG	04831	biały / white	3 x 14	3150	
GRAF 414 PT-EVG	04830	biały / white	4 x 14	2760	

--	--	--	--	--	--	--	--	--	--	--	--	--	--	--

odbłyśnik w kształcie półparaboli / poprzeczki rastra w kształcie „V” / przewód ochronny na rastrze, dodatkowo zabezpieczający przed porażeniem elektrycznym / gniazda świetlówek zamaskowane odbłyśnikiem / w komplecie rękawiczka foliowa / w obudowie otwory ułatwiające zasilanie przelotowe / w komplecie uchwyty do montażu w gips-kartonowym suficie podwieszonym / mała wysokość oprawy / semi-parabolic reflector / louver fitting cross-bars „V”-shaped / protective conductor on the raster, protecting additionally against electric shock / reflector-masked fluorescent lamp sockets / plastic foil glove included in the set / the holes in the housing to facilitate through-feeding / grips for installation in a gypsum-cardboard suspended ceiling included in the set / small height of fitting

AKCESORIA / ACCESSORIES

CLP-GRAF/PT	72399	wspornik montażowy, służy do wbudowania opraw GRAF w gips-kartonowym suficie podwieszonym, 4 szt. w komplecie / mounting bracket, to be used for assembling GRAF fittings in gypsum board suspended ceiling, 4 pcs in set
-------------	-------	---